




4 Estado de actividades.PDF

Abrir con

MUNICIPIO DE CHAVINDA
ESTADO DE ACTIVIDADES
DEL 01/01/2018 AL 30/09/2018
(EN PESOS)

Concepto	2018	2019
INGRESOS Y OTROS BENEFICIOS	50.00	50.00
INGRESOS DE GESTION	50.00	50.00
Impuestos	50.00	\$2,893,196.00
Impuesto sobre la producción, el consumo y las transacciones	50.00	50.00
Impuesto al comercio exterior	50.00	50.00
Impuestos sobre bienes y asimilables	50.00	50.00
Impuestos evolutivos	50.00	50.00
Contribuciones de Mejoras	50.00	\$239,985.11
Derechos	50.00	\$1,265,561.38
Productos de Tipo Corriente	50.00	\$38,389.75
Apropiamientos de Tipo Corriente	50.00	\$1,941,187.00
Ingresos por Venta de Bienes y Servicios	50.00	50.00
Ingresos no Comprendidos en las Fracciones de la Ley de Ingresos	50.00	50.00
Participaciones y Aportaciones	50.00	\$28,746,628.12
Transferencias, Asignaciones, Subsidios y Otros Auxilios	50.00	50.00
Pensiones y Jubilaciones	50.00	50.00
Transferencias del Exterior	50.00	50.00
OTROS INGRESOS Y BENEFICIOS	50.00	50.00
Ingresos Financieros	50.00	50.00
Incremento por Variación de Inventarios	50.00	50.00
Diminución del Exceso de Estimaciones por Pérdida o Deterioro u	50.00	50.00
Diminución del Exceso de Provisiones	50.00	50.00
Otros Ingresos y Beneficios Varios	50.00	50.00
Total de Ingresos	50.00	\$46,276,922.36
GASTOS Y OTRAS PERDIDAS	50.00	50.00
GASTOS DE FUNCIONAMIENTO	50.00	50.00
Servicios Personales	50.00	\$12,701,440.79
Materiales y Suministros	50.00	\$3,235,902.93
Servicios Generales	50.00	\$6,684,438.44
Transferencias, Asignaciones, Subsidios y Otros Auxilios	50.00	50.00
Transferencias Internas y Asignaciones al Sector Público	50.00	50.00
Transferencias al resto del sector público	50.00	50.00
Subsidios y Subvenciones	50.00	\$1,422,088.75
Auxilios Sociales	50.00	50.00
Pensiones y Jubilaciones	50.00	50.00
Transferencias a Fideicomisos, Mandatos y Contratos Auxiliares	50.00	50.00
Transferencia a la seguridad social	50.00	50.00
Derechos	50.00	50.00
Transferencias al exterior	50.00	50.00
Participaciones y Aportaciones	50.00	50.00
Participaciones	50.00	50.00
Aportaciones	50.00	50.00
Convenios	50.00	50.00
INTERESES, COMISIONES Y OTROS GASTOS DE LA DEUDA PUBLICA	50.00	50.00
OTROS GASTOS Y PERDIDAS EXTRAORDINARIAS	50.00	50.00
Estimaciones, Depreciaciones, Deterioros, Obsolescencia y Amortizaciones	50.00	\$1,158,402.46
Provisiones	50.00	50.00
Diminución de inventarios	50.00	50.00
Aumento por insuficiencia de estimaciones por pérdida, deterioro	50.00	50.00
Obsolescencia y provisiones	50.00	50.00
Deuda pública no capitalizable	50.00	\$4,012,724.64
Impuestos	50.00	50.00
Impuesto integral de financiamiento (IFI)	50.00	50.00
Impuestos y otras obligaciones	50.00	\$29,223,987.41
Impuesto sobre el patrimonio neto del ejercicio	50.00	\$7,055,854.95

Página 1 de 1