



TESORERÍA MUNICIPAL

“Norma para la difusión a la ciudadanía de la Ley de Ingresos y del Presupuesto de Egresos”

¿Qué es la Ley de Ingresos y cuál es su importancia?

La **ley de Ingresos** es un documento que contiene los conceptos bajo los **cuales** se podrán captar los recursos financieros que permitan cubrir los gastos del municipio de un ejercicio fiscal.

Su importancia radica en que dicho documento establece de manera precisa, previsible y específica, el monto de recursos y los conceptos **por** los cuáles el municipio recaudará y obtendrá fondos para un año calendario.

¿De dónde obtienen los gobiernos sus ingresos?

El gobierno Municipal obtiene sus ingresos mediante el cobro por los conceptos de impuestos, derechos, contribuciones de mejora, productos, aprovechamientos, participaciones, aportaciones e ingresos extraordinarios considerando en este último los fondos, programas y convenios federales así como transferencias, asignaciones, subsidios, otras ayudas y otros ingresos.

¿Qué es el presupuesto de egresos y cuál es su importancia?

Es un documento jurídico aprobado por el cabildo del Municipio de Chavinda a iniciativa del Presidente Municipal, en el que se especifica el monto y destino del gasto público que el Gobierno Municipal requiere en un ejercicio fiscal, para entregar los resultados comprometidos y demandados por los diversos sectores de la sociedad.

Su importancia va en función al destino de los recursos que el Cabildo aprueba, proporcionando servicios y obras públicas para sus habitantes.





H. AYUNTAMIENTO CONSTITUCIONAL DE CHAVINDA, MICHOACÁN 2018-2021



¿En qué se gasta?

El Municipio de Chavinda destina los recursos de tres dimensiones: la económica, la funcional y la administrativa.

¿Para qué se gasta?

Los recursos públicos se ejercen con el fin de alcanzar los objetivos establecidos en el Programa Operativo Anual diseñado en función de lo establecido en el Plan Municipal de Desarrollo, proporcionando a la ciudadanía una mejor calidad de vida, a través de los servicios y obras públicas requeridas para tal efecto.

¿Qué pueden hacer los ciudadanos?

La ciudadanía debe vigilar todas las etapas del ciclo presupuestario, dando seguimiento y monitoreo del ejercicio de los recursos públicos y estar informado mediante la participación social, contraloría y acceso a la información.

Origen de los ingresos	Importe
Impuestos	1,909,950.30
Derechos	1,496,156.50
Productos	30,586.00
Aprovechamientos	88,104.00
Participaciones y Aportaciones	33,334,246.20
Total	36,859,043.00

¿En qué se gasta?	Importe
Servicios Personales	18,982,691.07
Materiales y Suministros	4,339,692.00
Servicios Generales	5,045,741.41
Transferencias, Asignaciones, Subsidios y Otras Ayudas	1,234,368.70
Bienes Muebles, Inmuebles e Intangibles	139,999.98
Inversión Pública	7,110,549.84
Total	36,853,043.00




MUNICIPIO DE CHAVINDA
 ESTADO DEL BIENIO DEL PRESUPUESTO
 POR ENTE PÚBLICO/CLASIFICACIÓN ECONOMICA/CAPITULO DEL GASTO
 AL ANUAL DEL 2019

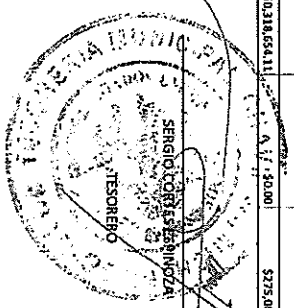
Código	Fuentes de financiamiento	Presupuesto de Egresos Aprobado	Ampliaciones/Reducciones	Presupuesto Vigente	Comprometido	Presupuesto Disponible para Comprometer	Devenida	Comprometido no Devenida	Presupuesto sin Devenir	Ejercido	Pagado	Cuentas por Pagar (Deuda)
GASTO CORRIENTE												
1000	SERVICIOS PERSONALES	\$18,982,691.07	-\$947,635.59	\$18,035,055.48	\$18,635,055.48	\$0.00	\$18,635,055.48	\$0.00	\$0.00	\$18,635,055.48	\$18,635,055.48	\$0.00
2000	MATERIALES Y SUMINISTROS	\$4,339,692.00	\$1,030,438.75	\$5,370,630.75	\$5,370,630.75	\$0.00	\$5,370,630.75	\$0.00	\$0.00	\$5,370,630.75	\$5,370,630.75	\$0.00
3000	SERVICIOS GENERALES	\$5,045,741.41	\$4,300,984.02	\$9,355,725.43	\$9,355,725.43	\$0.00	\$9,355,725.43	\$0.00	\$0.00	\$9,355,725.43	\$9,355,725.43	\$0.00
4000	TRANSFERENCIAS, ASIGNACIONES, SUBSIDIOS Y OTRAS AYUDAS	\$1,234,368.70	\$548,647.77	\$1,783,016.47	\$1,783,016.47	\$0.00	\$1,783,016.47	\$0.00	\$0.00	\$1,783,016.47	\$1,783,016.47	\$0.00
	SUBTOTAL	\$29,602,493.18	\$5,541,931.05	\$35,144,424.23	\$35,144,424.23	\$0.00	\$35,144,424.23	\$0.00	\$0.00	\$35,144,424.23	\$35,144,424.23	\$0.00
GASTO DE CAPITAL												
5000	BIENES MUEBLES, INMUEBLES E INMANGIBLES	\$139,299.98	\$2,091,163.40	\$2,231,163.38	\$1,956,100.38	\$275,063.00	\$1,956,100.38	\$0.00	\$275,063.00	\$1,956,100.38	\$1,956,100.38	\$0.00
6000	INVERSION FINANCIERA	\$7,110,549.84	\$6,107,575.76	\$13,218,125.60	\$13,218,125.60	\$0.00	\$13,218,125.60	\$0.00	\$0.00	\$13,218,125.60	\$13,218,125.60	\$0.00
7000	INVERSIONES FINANCIERAS Y OTRAS PROVISIONES	\$0.00	\$0.00	\$0.00	\$0.00	\$0.00	\$0.00	\$0.00	\$0.00	\$0.00	\$0.00	\$0.00
8000	PARTICIPACIONES Y APORTACIONES	\$0.00	\$0.00	\$0.00	\$0.00	\$0.00	\$0.00	\$0.00	\$0.00	\$0.00	\$0.00	\$0.00
	SUBTOTAL	\$7,250,549.82	\$8,108,739.16	\$15,446,848.98	\$15,174,225.98	\$275,063.00	\$15,174,225.98	\$0.00	\$275,063.00	\$15,174,225.98	\$15,174,225.98	\$0.00
PASIVOS												
9000	DEUDA PÚBLICA	\$0.00	\$0.00	\$0.00	\$0.00	\$0.00	\$0.00	\$0.00	\$0.00	\$0.00	\$0.00	\$0.00
	SUBTOTAL	\$0.00	\$0.00	\$0.00	\$0.00	\$0.00	\$0.00	\$0.00	\$0.00	\$0.00	\$0.00	\$0.00
	TOTAL	\$36,853,043.00	\$13,740,670.11	\$50,593,713.11	\$50,318,654.11	\$275,063.00	\$50,318,654.11	\$0.00	\$275,063.00	\$50,318,654.11	\$50,318,654.11	\$0.00



JOSE LUIS CASTILLO GARCIA
 RESIDENTE



MAY DEL ROSARIO RODRIGUEZ FLORES
 SINDICC



SERENIDAD MUNICIPAL CHAVINDA, MICH.
 TESORERO



FRANCISCO VARGAS HERNANDEZ
 SECRETARIO

"Bajo protesta de decir verdad, declaramos que este reposición de datos son razonablemente correctos, *son responsabilidad del emisor*"


MUNICIPIO DE CHAVINDA
ESTADO ANALITICO DE INGRESOS PRESUPUESTALES
POR FONTE PÚBLICO/RUBRO
DEL 01/01/2019 AL 31/12/2019

Fuente del Ingreso	Ley de Ingresos Estimada	Modificado	Devengado	Recaudado	Avance de Recaudación Recaudación/Estimación
ESTADO DE ANALITICO DE INGRESOS					
POR FUENTE DE CONTRIBUCIÓN					
TRIBUTARIOS					
I. IMPUESTOS SOBRE LOS INGRESOS	\$0.00	\$0.00	\$0.00	\$0.00	0.00%
IMPUESTOS SOBRE EL PATRIMONIO	\$1,655,528.00	\$654,324.00	\$2,289,752.00	\$2,289,752.00	138.31%
IMPUESTO SOBRE LA PRODUCCIÓN, EL CONSUMO Y LAS TRANSACCIONES	\$53,220.30	\$87,208.70	\$141,129.00	\$141,129.00	265.18%
IMPUESTOS AL COMERCIO EXTERIOR	\$0.00	\$0.00	\$0.00	\$0.00	0.00%
IMPUESTOS SOBRE NOMINAS Y ASIMILABLES	\$0.00	\$0.00	\$0.00	\$0.00	0.00%
IMPUESTOS ECOLOGICOS	\$201,202.00	\$97,123.00	\$298,325.00	\$298,325.00	148.27%
ACCESORIOS	\$0.00	\$0.00	\$0.00	\$0.00	0.00%
OTROS IMPUESTOS	\$0.00	\$0.00	\$0.00	\$0.00	0.00%
SUB TOTAL TRIBUTARIOS	\$1,909,950.30	\$819,255.70	\$2,729,206.00	\$2,729,206.00	143.43%
NO TRIBUTARIOS					
I. DERECHOS	\$1,496,156.50	\$805,129.78	\$2,301,286.28	\$2,301,286.28	153.81%
II. PRODUCTOS	\$30,586.00	\$131,720.97	\$162,306.97	\$162,306.97	530.65%
III. APROVECHAMIENTOS	\$88,104.00	\$2,709,382.02	\$2,797,486.02	\$2,797,486.02	3175.21%
IV. CONTRIBUCIONES DE MEJORAS	\$0.00	\$279,588.25	\$279,588.25	\$279,588.25	0.00%
SUB TOTAL NO TRIBUTARIOS	\$1,614,846.50	\$3,925,821.02	\$5,540,667.52	\$5,540,667.52	343.43%
TOTALES	\$3,524,796.80	\$4,745,076.72	\$8,269,873.52	\$8,269,873.52	235.43%




PRESIDENTE

JOSE LUIS CASTILLO GARCIA




SINDICO

MA DEL ROSARIO RODRIGUEZ FLORES



TESORERO

SERGEY OSORIO SILLANZA



CONTRALOR

FRANCISCO VILLALBA

"Bajo protesta de decir verdad, declaramos que este reporte y sus notas son razonablemente correctos, y son responsabilidad del emisor."